



DESCARGÁ Mi ART Y **GESTIONÁ** TU COBERTURA

Disponible en




MI ART

La aplicación móvil para trabajadores/as

Mi ART de Provincia ART es un espacio de intercambio que no busca hacerte promesas para gestionar, sino que te asegura que puedas hacerlo. **¿Cómo?** Con personas que trabajan detrás de la App acompañándote en los momentos que necesitás.

Disponible en





¿CÓMO DESCARGAR LA APP?

- Ingresá al Play Store (Android) o App Store (iOS) de tu celular
- Escribí en el buscador “mi art”
- Presioná el botón “obtener” para descargar la aplicación a tu teléfono móvil
- Presioná el botón “Abrir” para acceder a la aplicación.



Turnos y traslados

Consultá tu agenda y recibí notificaciones.



Credencial digital

Llevala con vos en todo momento y lugar.



Buscador de farmacias

Encontrá las más cercanas a tu ubicación.



Constancias

Descargá la copia de la denuncia y del alta médica.



Gestión de la CBU

Para cobrar reintegros de gastos médicos.



Chat online

Comunicate con tu gestor o gestora cuando necesites.



Reintegro de prestaciones

Gestioná el cobro de tus gastos médicos.



Exámenes Periódicos

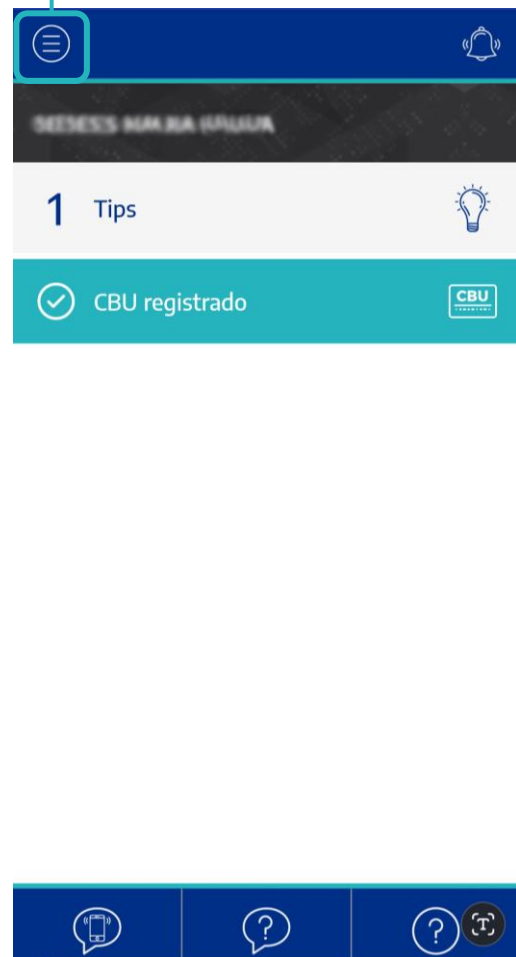
Si sos una persona expuesta a agentes de riesgo, accedé a tus informes.

MENÚ PRINCIPAL



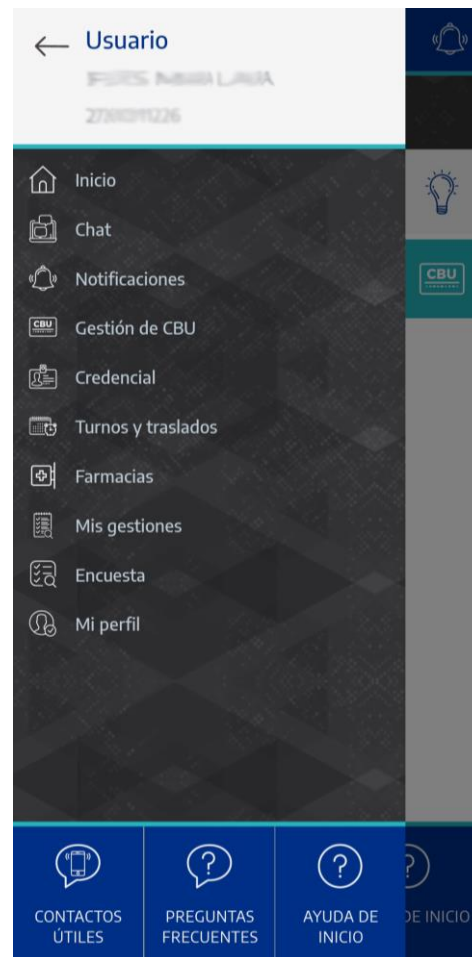
Icono Menú

Para desplegar las funcionalidades disponibles



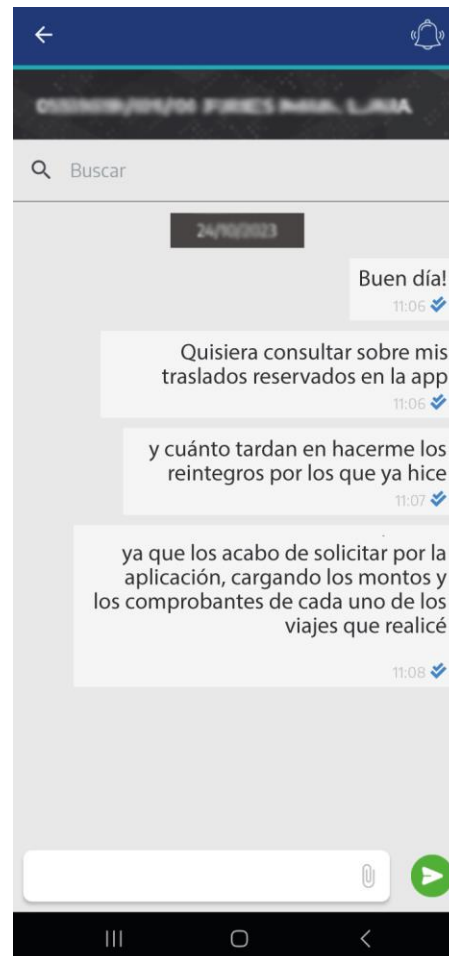
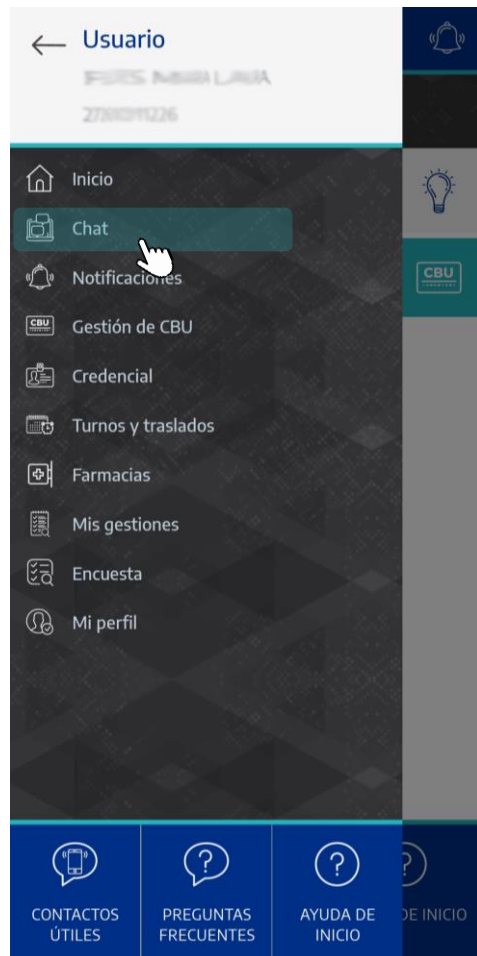
¿QUÉ SE PUEDE GESTIONAR?

- Chat
- Notificaciones
- Gestión de CBU
- Credencial
- Turnos y traslados
- Farmacias
- Mis gestiones
- Mi perfil
- Contactos útiles
- Preguntas frecuentes
- Ayuda de inicio

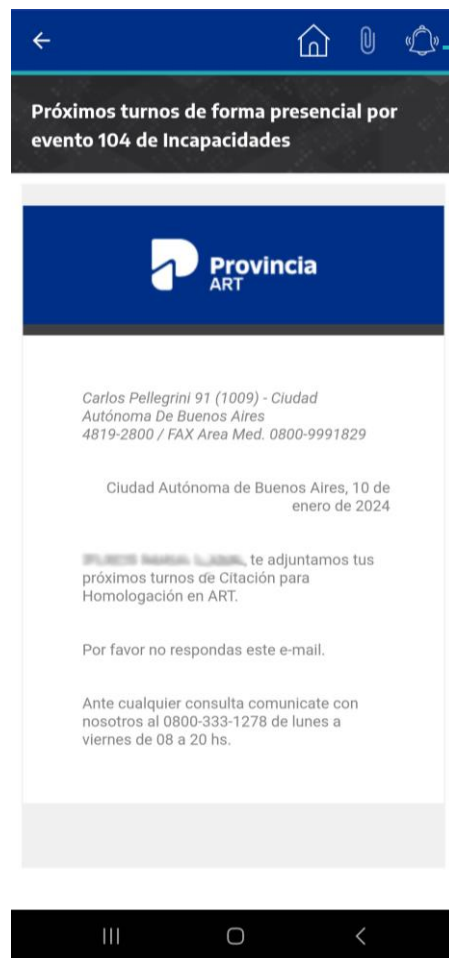
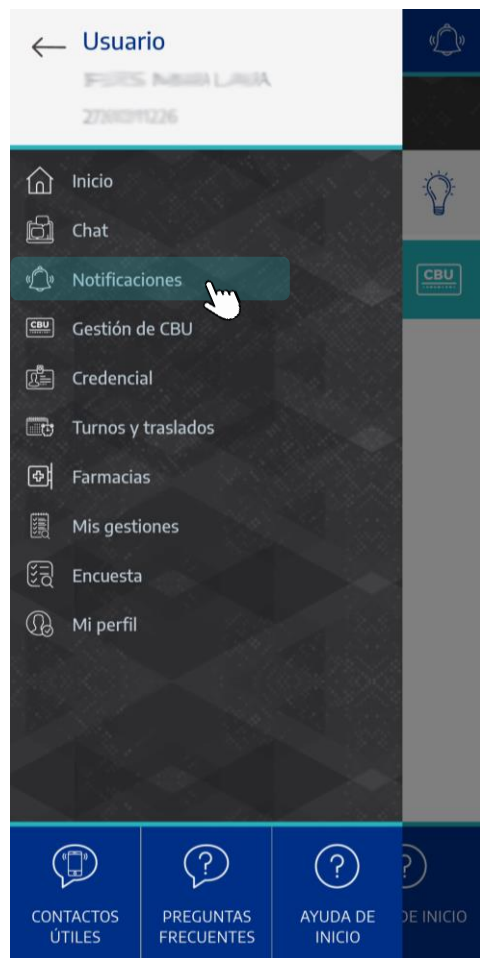


¿CÓMO UTILIZAR LA APLICACIÓN MÓVIL? | APP MI ART TRABAJADORES/AS

CHAT ONLINE



NOTIFICACIONES

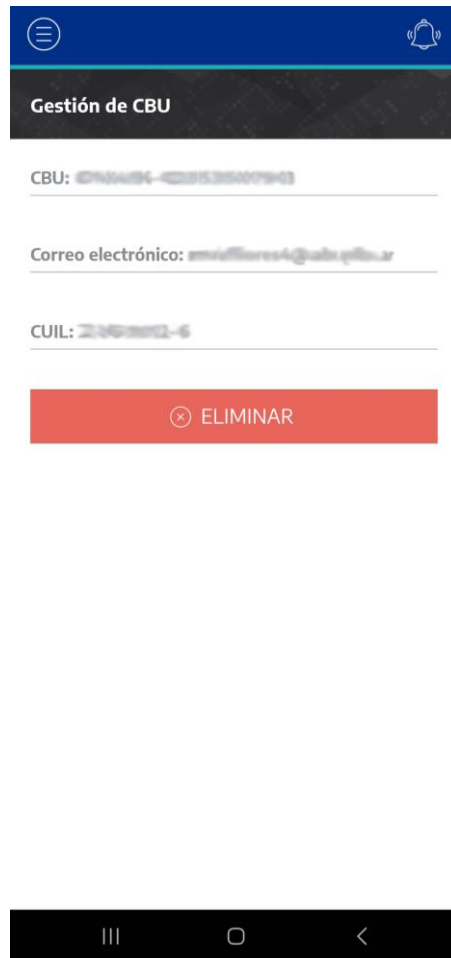
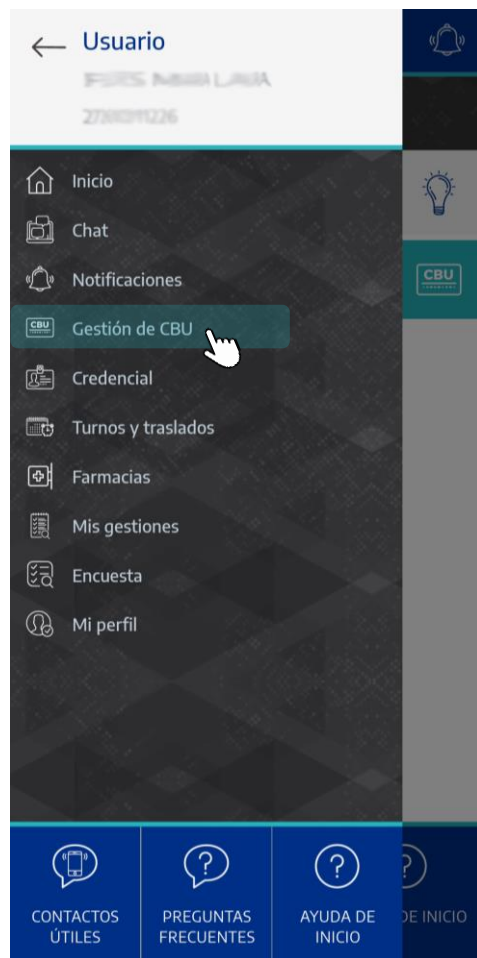


Icono Notificaciones

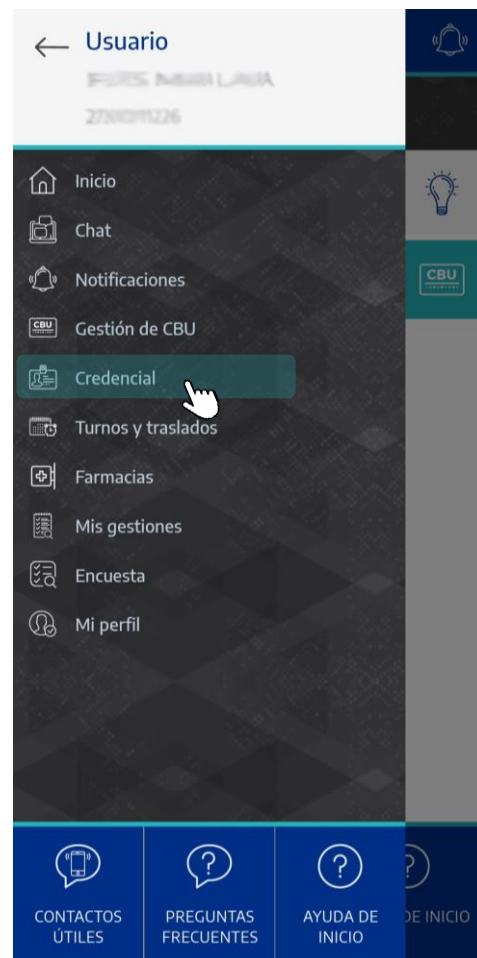
Para acceder a las últimas novedades y noticias

¿CÓMO UTILIZAR LA APLICACIÓN MÓVIL? | APP MI ART TRABAJADORES/AS

GESTIÓN DE CBU




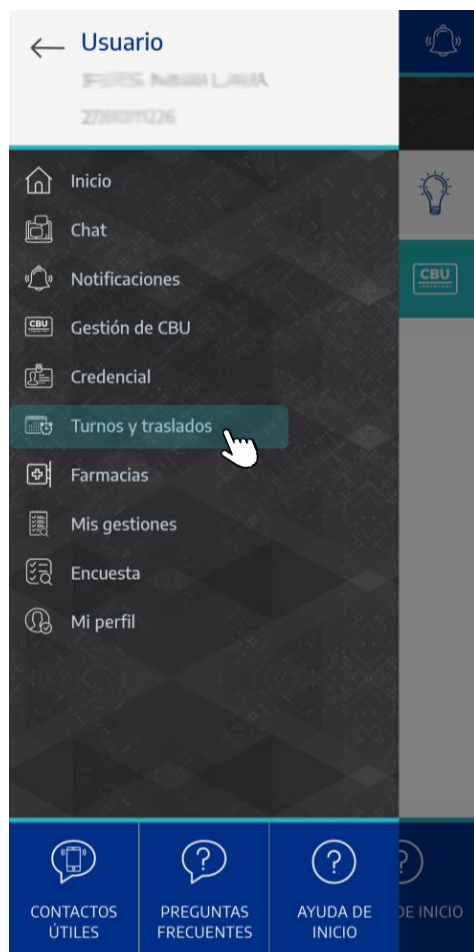
CREDECIAL DIGITAL



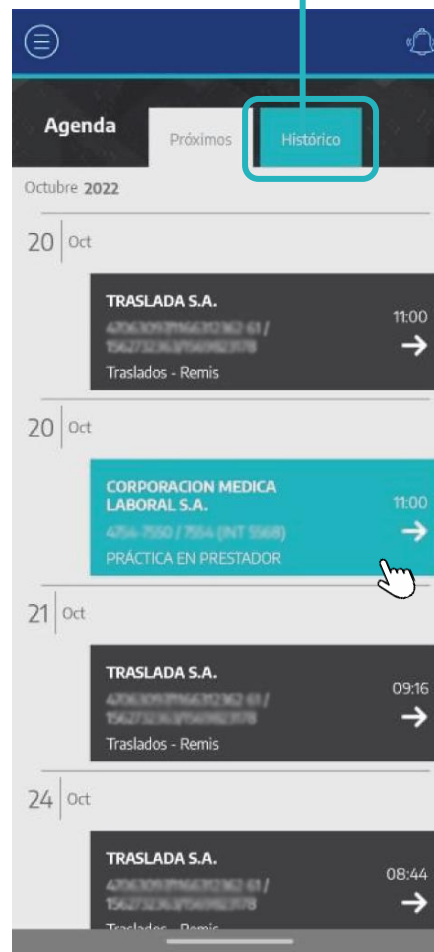
La credencial digital es una **versión electrónica de tu credencial física** que respalda que estás afiliado/a a Provincia ART

TURNOS Y TRASLADOS

Próximos turnos y traslados



Histórico de turnos y traslados



¿CÓMO CONSULTAR TURNOS Y TRASLADOS?

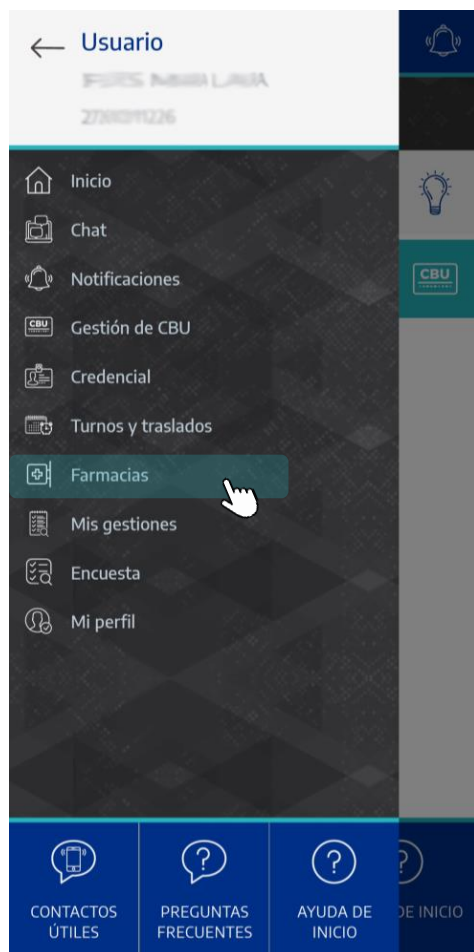
Si se selecciona un turno:

- Nombre de la institución o “Práctica en prestador”
- Dirección
- Fecha y horario
- Teléfono de contacto

Si se selecciona un traslado:

- Fecha y horario
- Dirección del destino
- Si incluye o no: acompañante, espero y/o retorno.

FARMACIAS

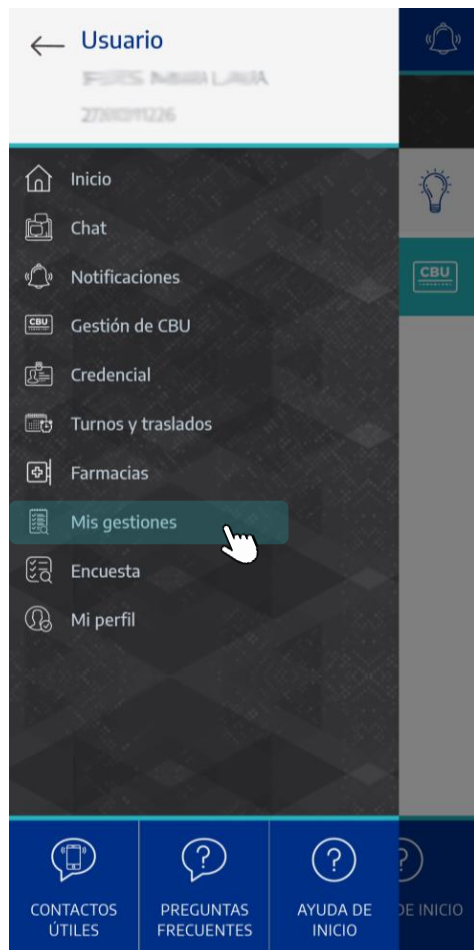


Al realizar la búsqueda, se visualizará el listado de farmacias adheridas, pudiendo ordenar los datos por los siguientes filtros:


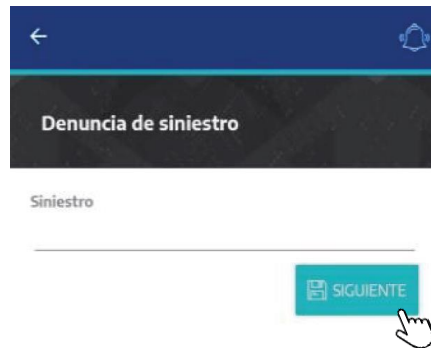
- Cercanía
- Alfabético

¿CÓMO UTILIZAR LA APLICACIÓN MÓVIL? | APP MI ART TRABAJADORES/AS

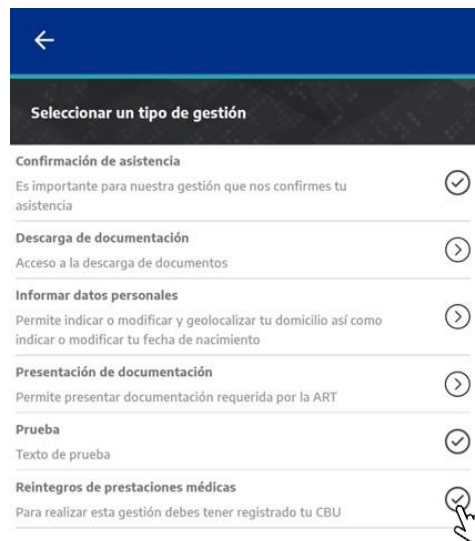
MIS GESTIONES



MIS GESTIONES - SOLICITUD DE COPIA DE DENUNCIA REALIZADA



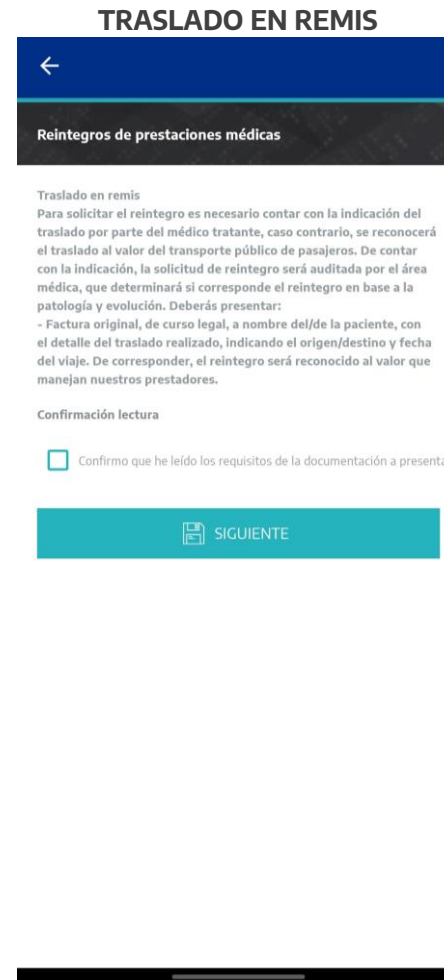
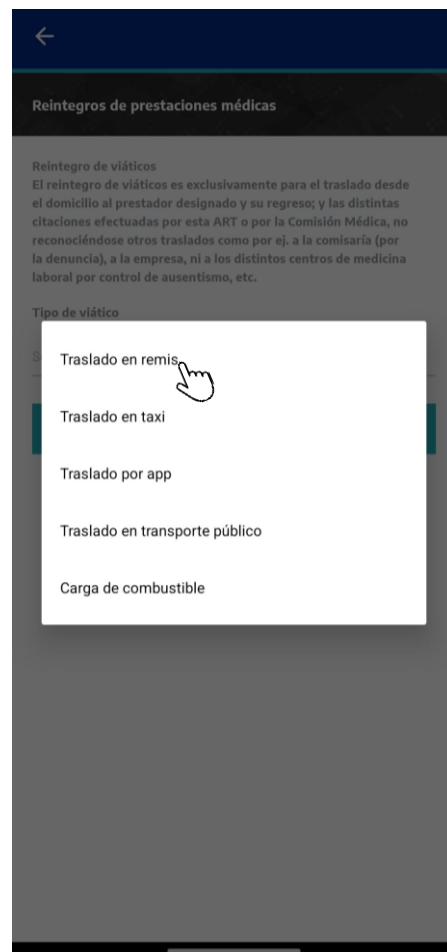
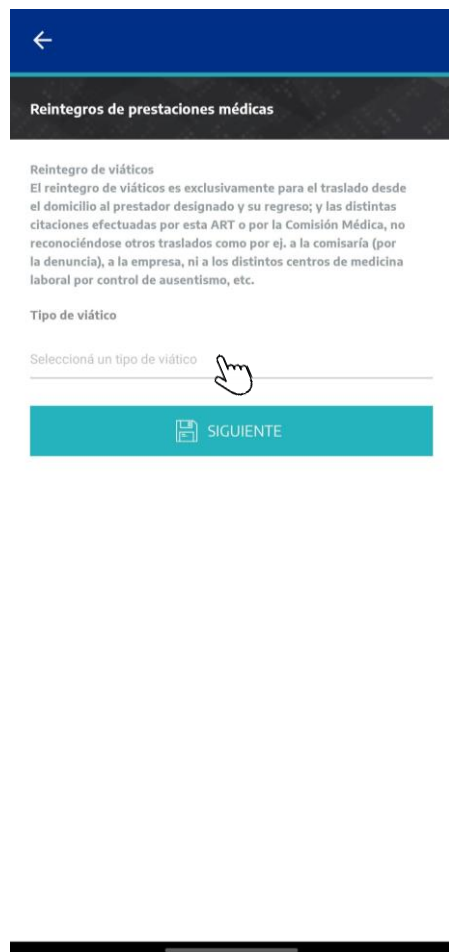
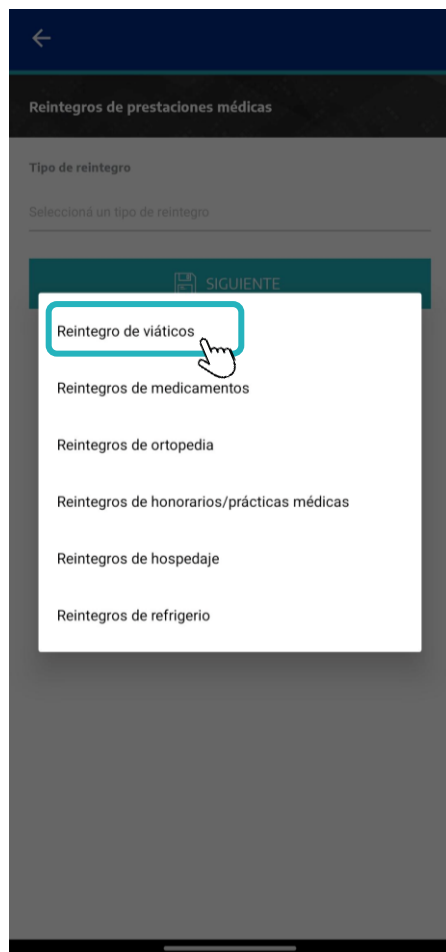
MIS GESTIONES - MIS GESTIONES/REINTEGROS



Se podrá segmentar el tipo de reintegro



MIS GESTIONES - MIS GESTIONES/REINTEGRO DE VIÁTICOS



MIS GESTIONES - MIS GESTIONES/REINTEGRO DE VIÁTICOS

TRASLADO POR APP



Reintegros de prestaciones médicas

Traslado por app

Para solicitar el reintegro es necesario contar con la indicación del traslado por parte del médico tratante, caso contrario se reconocerá el traslado al valor del transporte público de pasajeros. De contar con la indicación, la solicitud de reintegro será auditada por el área médica, que determinará si corresponde el reintegro en base a la patología y evolución. Deberás presentar:

- Comprobante del traslado realizado donde se verifique: fecha, origen, destino y monto abonado.

Confirmación lectura

Confirmando que he leído los requisitos de la documentación a presentar

 SIGUIENTE

TRASLADO EN TRANS. PÚBLICO



Reintegros de prestaciones médicas

Traslado en transporte público

Deberás presentar:

- El detalle SUBE de los viajes realizados (podes descargarlo en la web <http://www.sube.gob.ar/>)

Confirmación lectura

Confirmando que he leído los requisitos de la documentación a presentar

 SIGUIENTE

CARGA DE COMBUSTIBLE



Reintegros de prestaciones médicas

Carga de combustible

Para solicitar el reintegro es necesario contar con la indicación del traslado por parte del médico tratante. De contar con la indicación, la solicitud de reintegro será auditada por el área médica, que determinará si corresponde el reintegro en base a la patología y evolución. En caso de aprobarse el reintegro se tendrán en cuenta la cantidad de kms recorridos y el valor del combustible, caso contrario se reconocerá el reintegro al valor de transporte público. Deberás presentar:

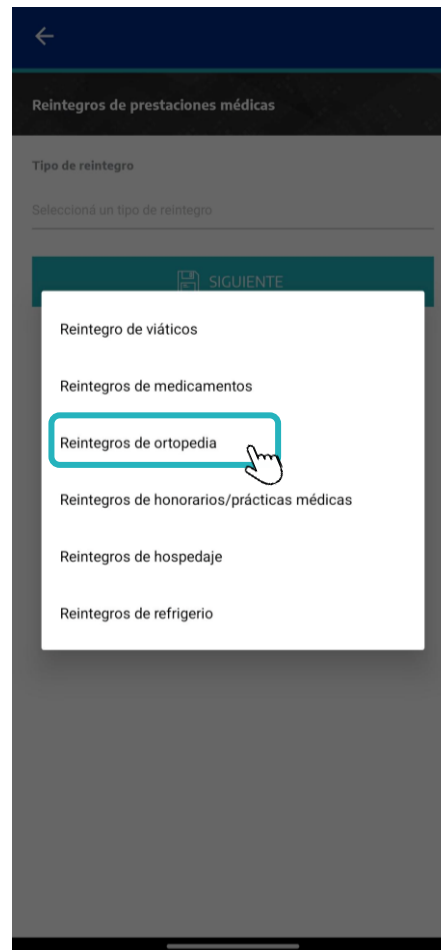
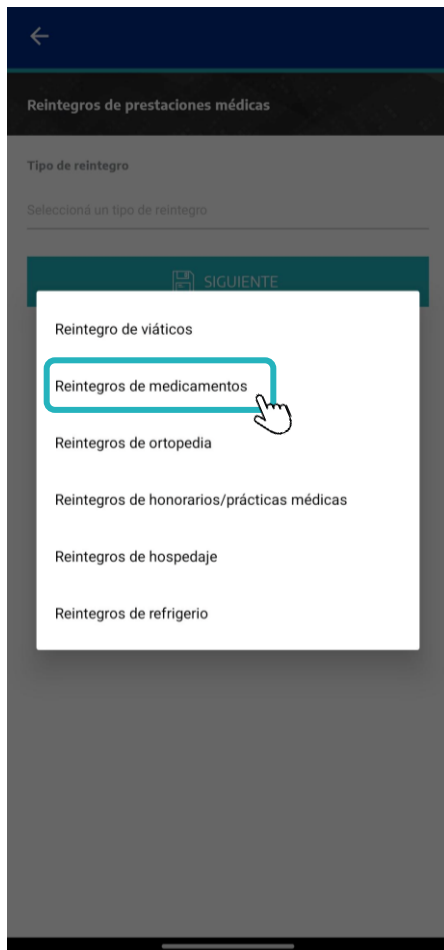
- Ticket fiscal emitido por la estación de servicio.

Confirmación lectura

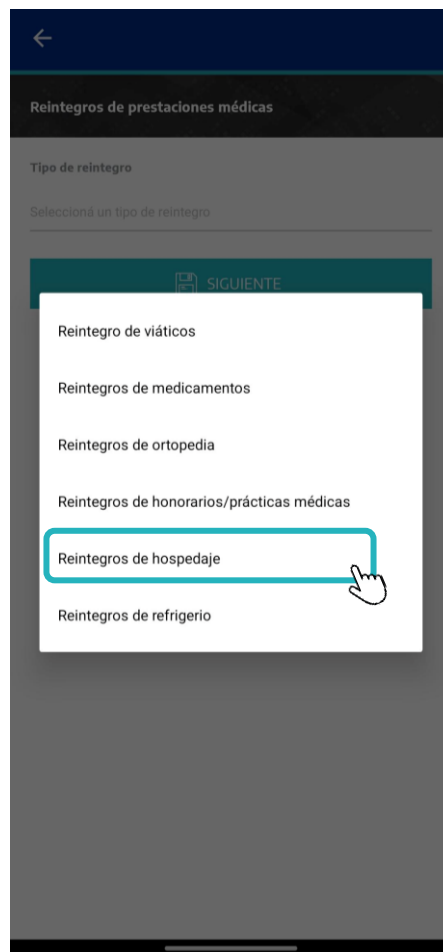
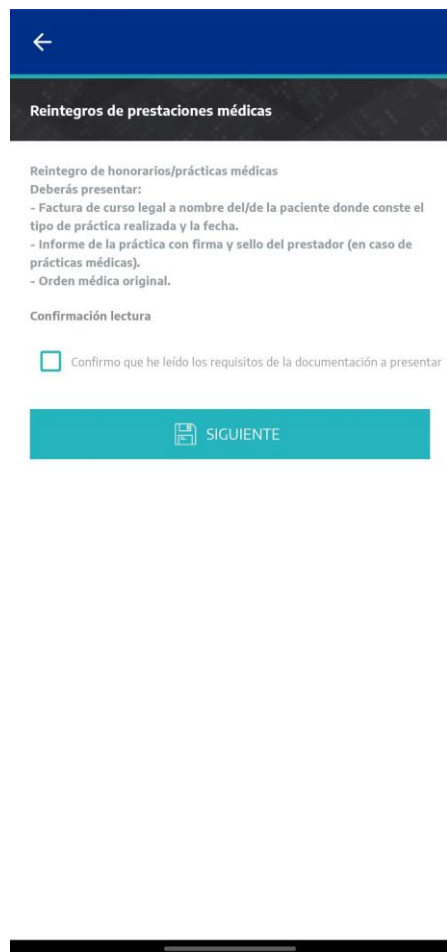
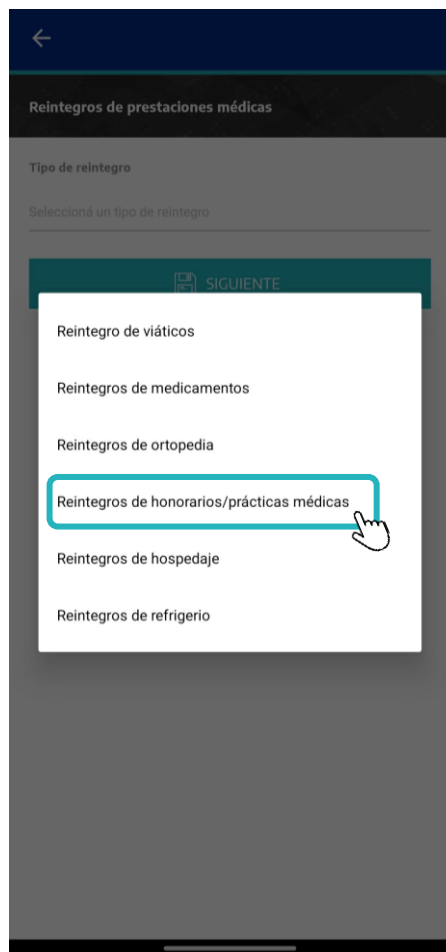
Confirmando que he leído los requisitos de la documentación a presentar

 SIGUIENTE

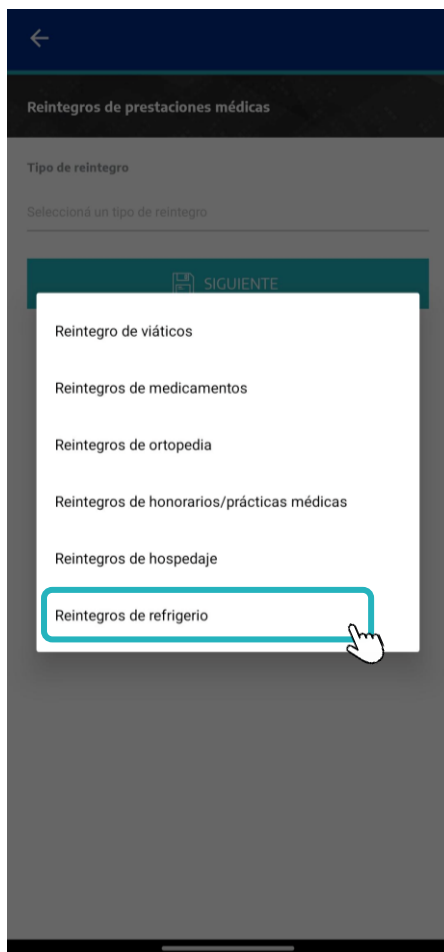
MIS GESTIONES - MIS GESTIONES/REINTEGRO MEDICAMENTOS/ORTOPEDIA



MIS GESTIONES - MIS GESTIONES/REINTEGRO HONORARIOS/PRÁCTICAS MÉDICAS/HOSPEDAJE



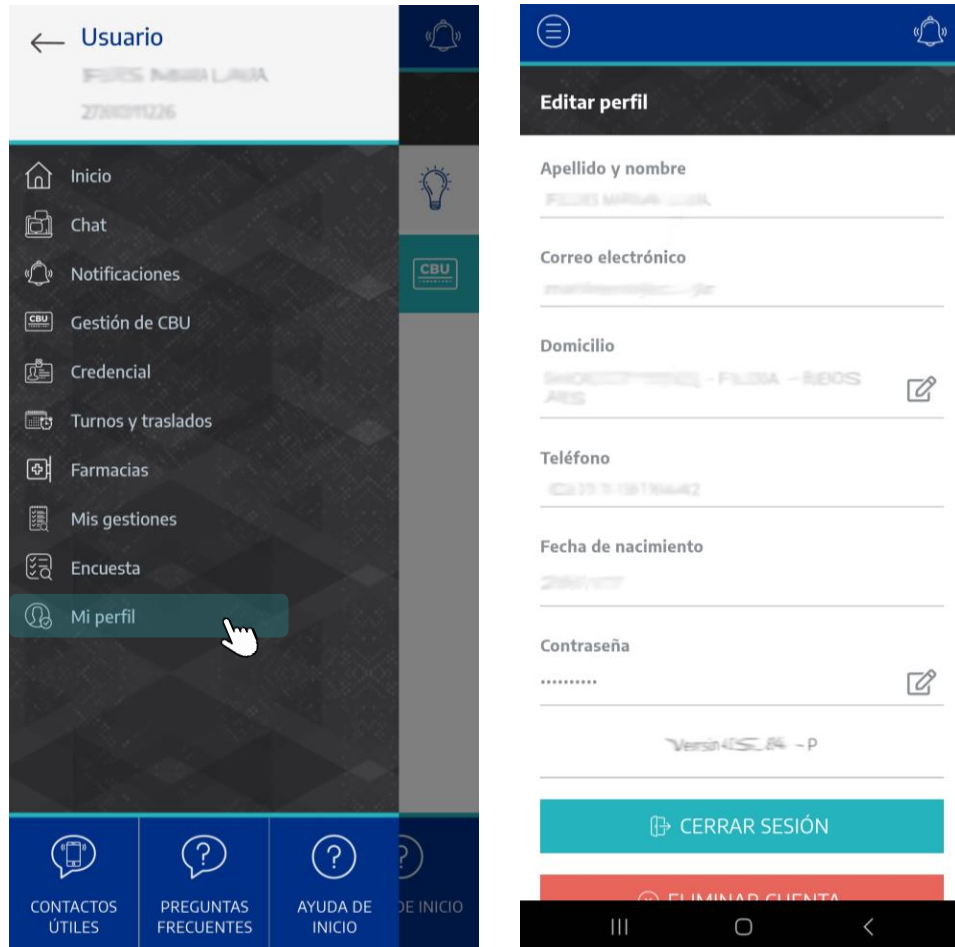
MIS GESTIONES - MIS GESTIONES/REINTEGRO REFRIGERIO



Luego de seleccionar el tipo de reintegro, se deberá:

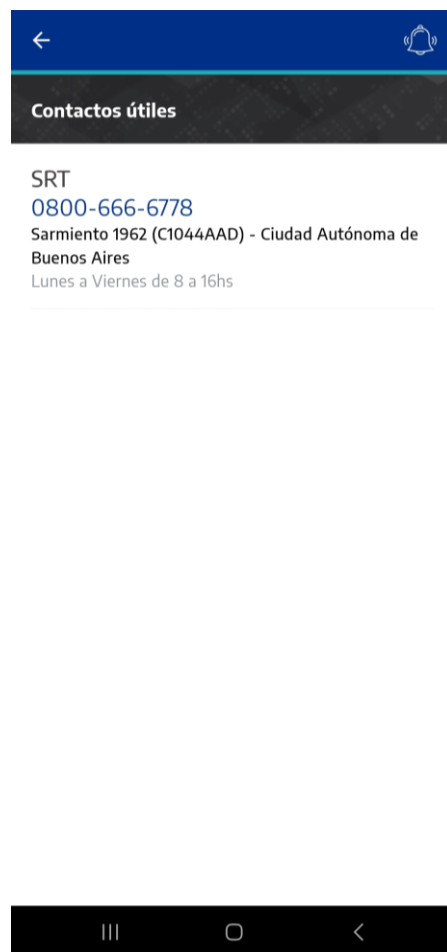
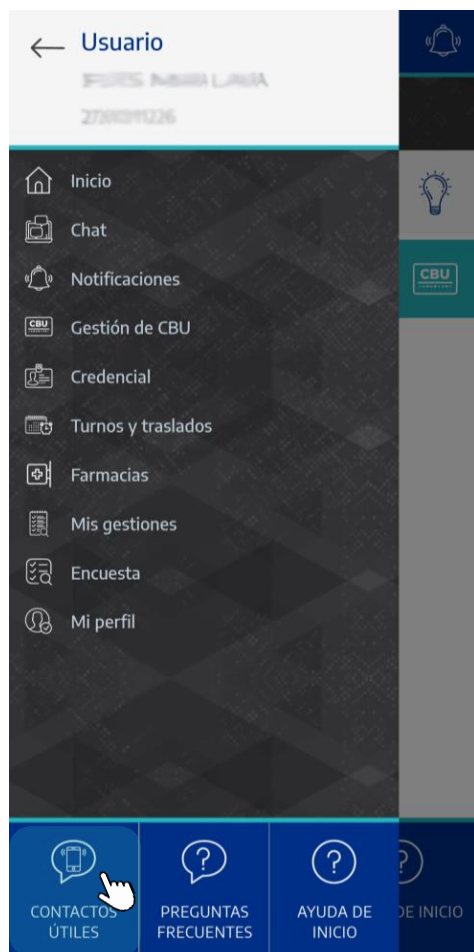
- Confirmar lectura
- Registrar el importe
- Adjuntar la documentación correspondiente

MI PERFIL

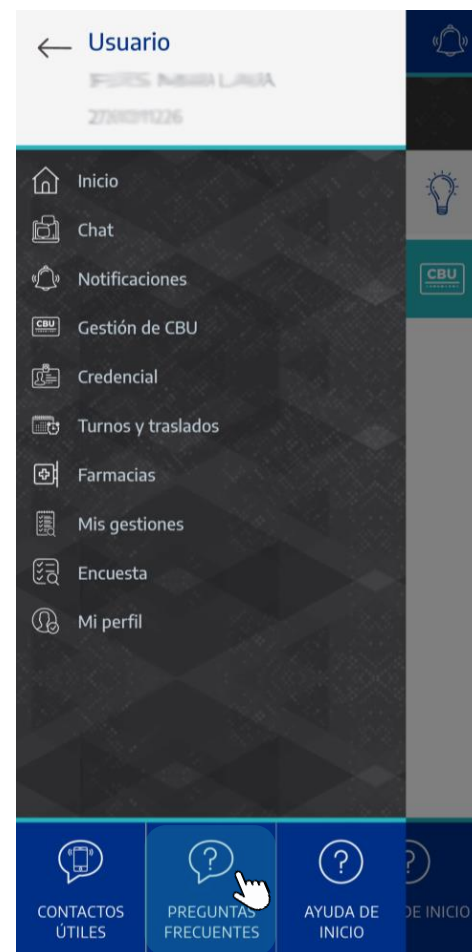


¿CÓMO UTILIZAR LA APLICACIÓN MÓVIL? | APP MI ART TRABAJADORES/AS

CONTACTOS ÚTILES



PREGUNTAS FRECUENTES



¿CÓMO UTILIZAR LA APLICACIÓN MÓVIL? | APP MI ART TRABAJADORES/AS

AYUDA DE INICIO

